

臺北市114年


# 雙語教育夏令營 系統操作說明

日期: 114年03月26日




臺北市政府教育局

DEPARTMENT OF EDUCATION  
TAIPEI CITY GOVERNMENT



## 說明議程

序	說明事項
1	家長與學生活動課程報名Q&A
2	家長要去哪裡進行活動報名呢？
3	家長如何確認子女錄取之活動課程？



## 家長與學生活動課程報名

### 家長與學生活動課程報名

#### Q&A

#### ① 活動課程報名須使用什麼？


需使用**單一身分認證**進行登入**酷課雲**或**酷課APP**進行活動報名。

#### ② 誰可以進行活動課程報名？

本次活動可家長代報及學生自行報名。家長須完成親子綁定，才可幫綁定之子女進行報名。

#### ③ 需如何進行活動課程報名？

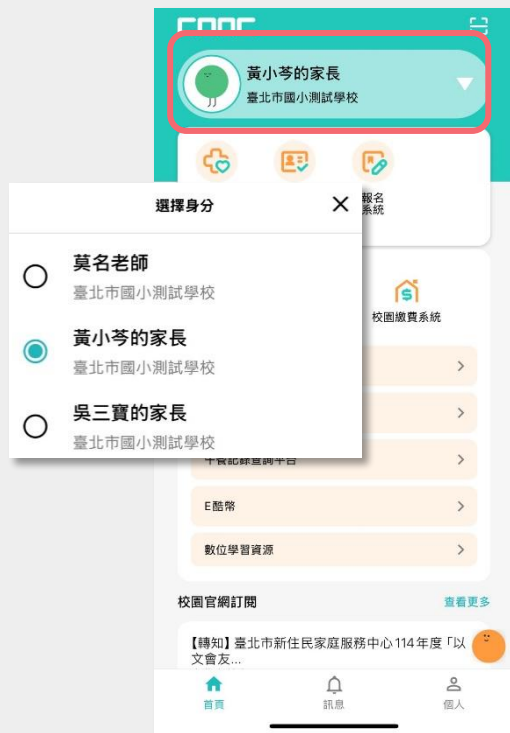
本次活動課程皆為**電腦抽籤**，並可列入備取名額，若未中籤也可於第二階段進行加選課程。



## 家長要去哪裡進行活動報名呢？

請使用**酷課APP**或**酷課雲**進入課程報名  
喲！

1 於介面點人物資訊  
即可**切換身分**！



2 點擊「**報名系統**」即可  
找到活動課程。



3 點擊「**活動課程**」即可查  
詢學校開設課程。



4 可透過搜尋「**學校名稱**」  
關鍵字更快查詢哦！



## 家長如何確認子女錄取之活動課程？

確認錄取後，系統會自動寄送錄取通知至家長及綁定子女的酷課 APP 訊息！亦可進入活動課程之「**報名結果公告**」查詢哦！

